

Strømmestiftelsen

Innrapportering for 2025



Virksomheten sertifiseres etter følgende kriterier:

Felleskriterier, privat og statlig, Organisasjon

Sertifikat 

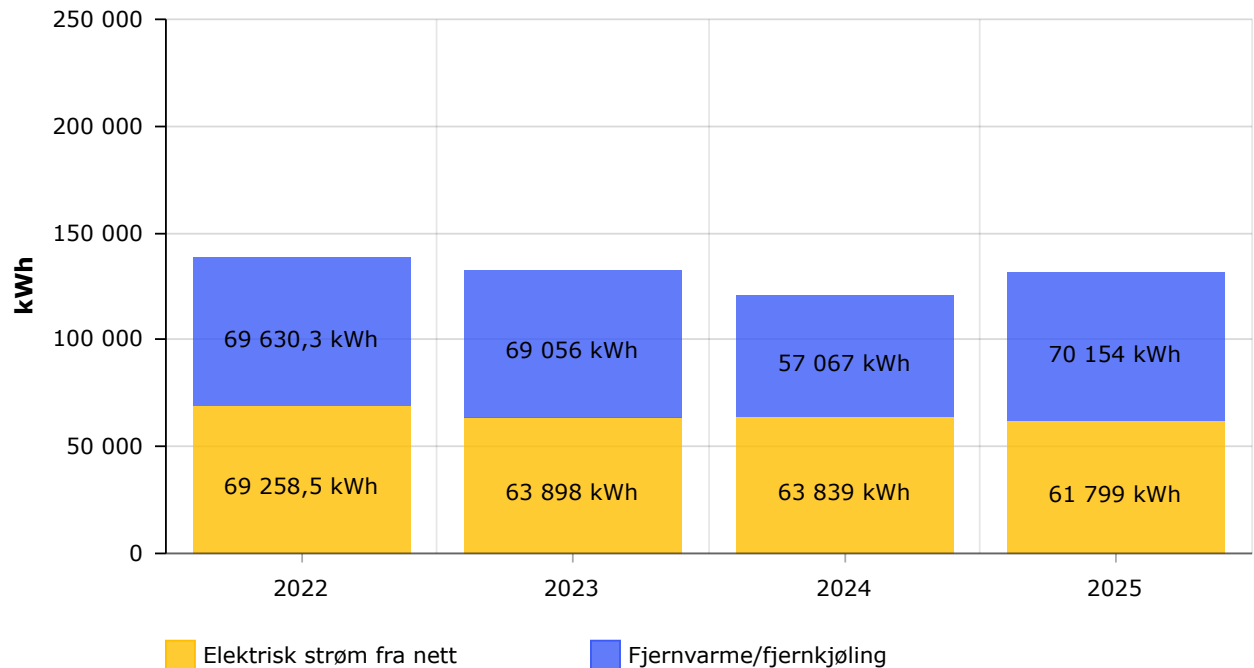
Type: 3-årig

Utstedt: 22 mai, 2023

Utløper: 22 mai, 2026

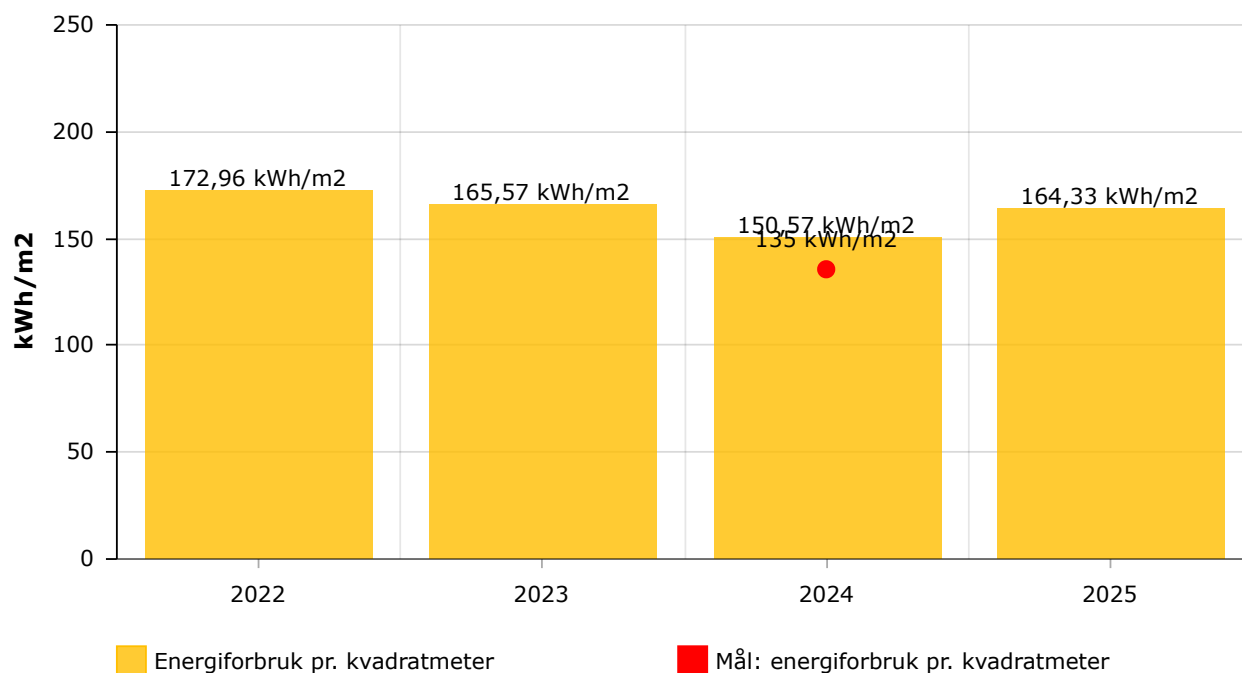
Klimagassutslipp

Energiforbruk

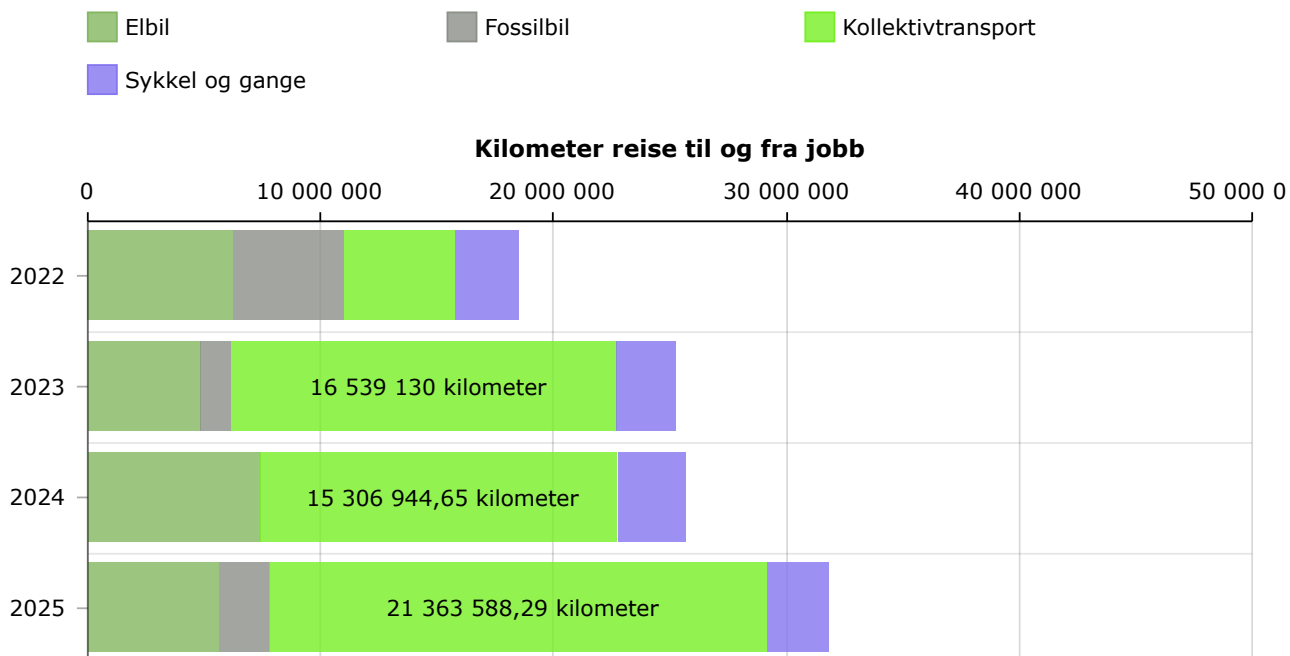


Forbruk av drivstoff rapportert under stasjonær forbrenning er omregnet til kWh med følgende omregningsfaktorer: - Bensin: 9,028 kWh/liter - Diesel: 10,08 kWh/liter - Biobrensel: 4,5 kWh/kg - Fyringsolje: 10,08 kWh/liter - Biofyringsolje: 9,0 kWh/liter - Naturgass (LNG): 13,3 kWh/kg - Biogass: 14 kWh/kg - Propan (LPG): 12,8 kWh/kg Kilde: <https://www.miljodirektoratet.no/ansvarsomrader/klimateknikk/for-myndigheter/kutte-utslipp-av-klimateknikk/klimateknikk-og-energiplanlegging/tabeller-for-omregning-fra-energivarer-til-kwh/>

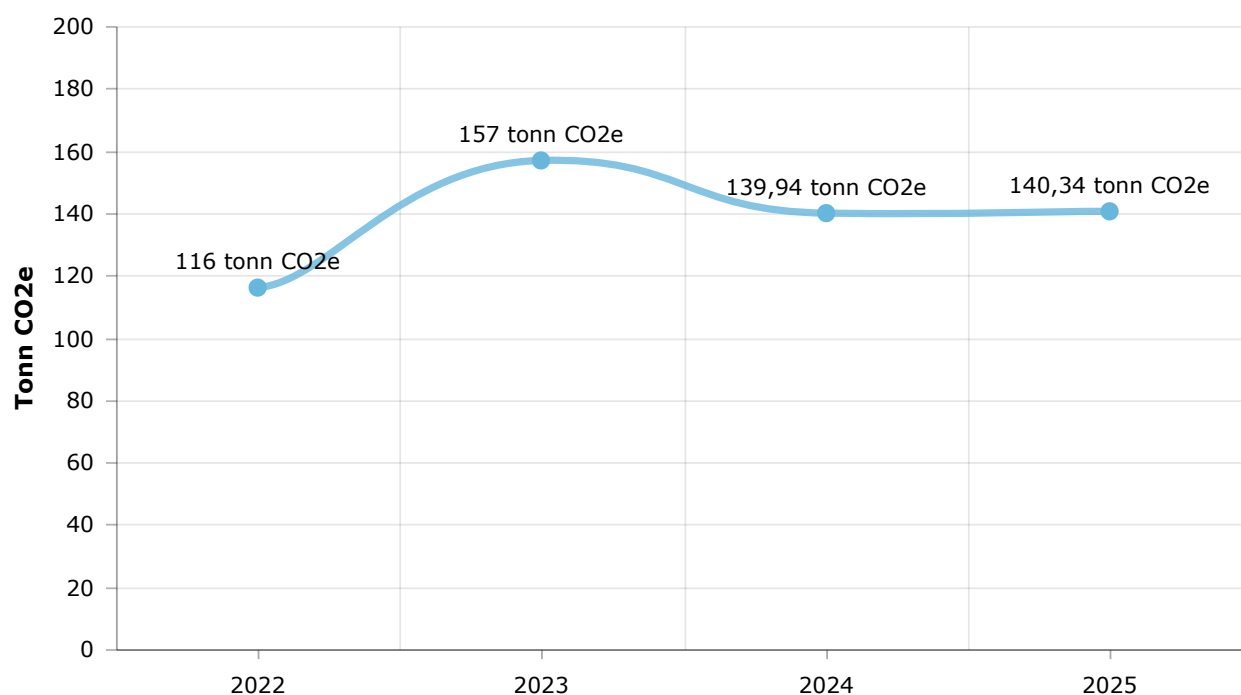
Energiforbruk pr. kvadratmeter



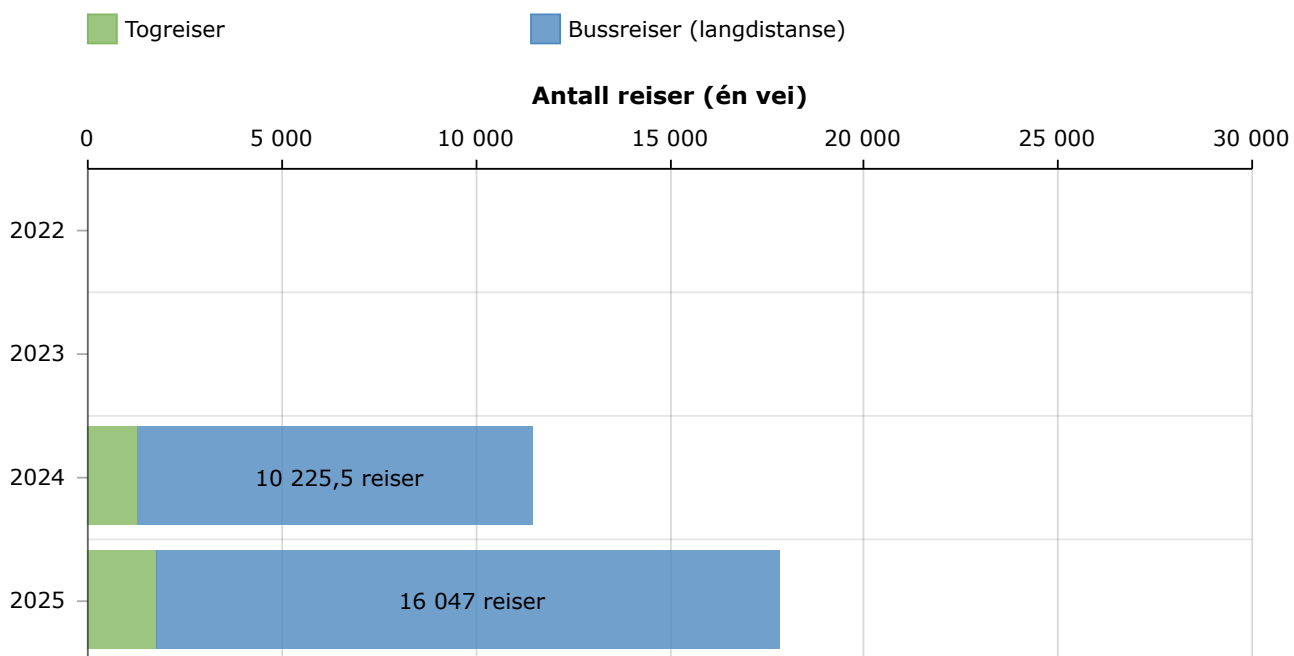
Ansattes reiser til og fra jobb



Klimagassutslipp fra flyreiser

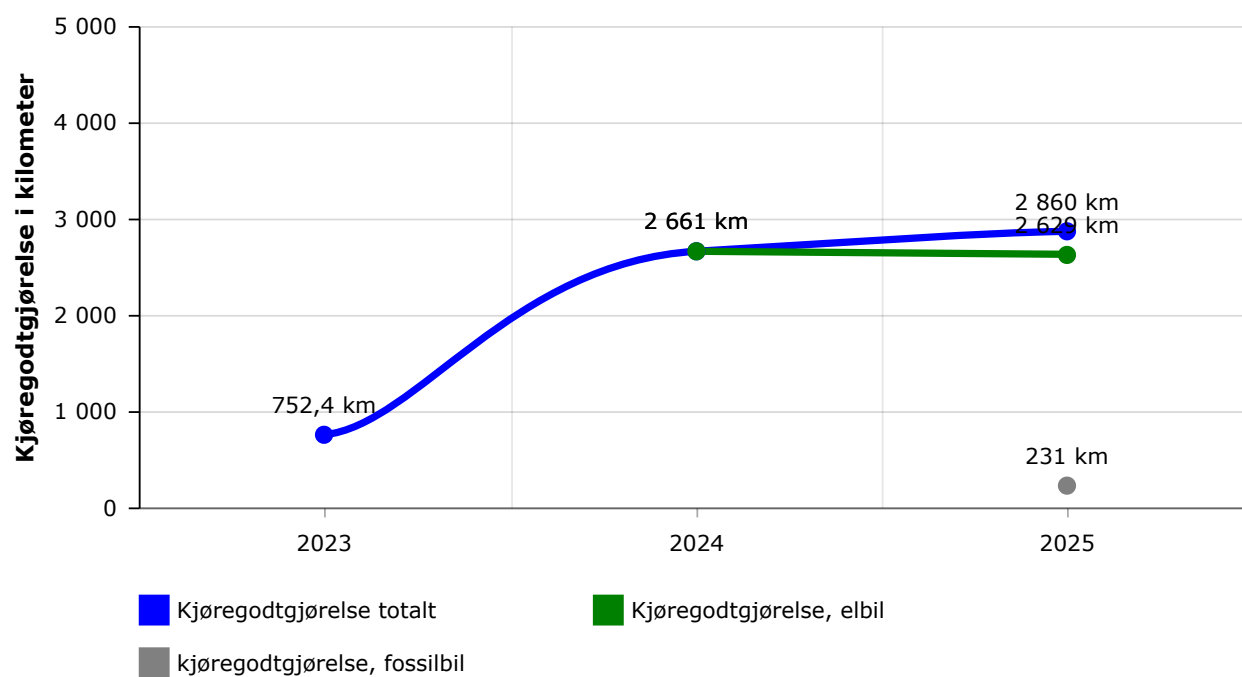


Tjenestereiser



Vi inkluderer flyreiser, togreiser, bussreiser (langdistanse) og hurtigbåt. Taxi og kjøregodtgjørelse vises i egne grafer. Flyreiser rapportert i person-km eller CO2-utslipp inkluderer ikke i grafen.

Kjøregodtgjørelse for tjenestereiser



🗨️ Kommentar til dataene

Avvik / endringer i energiforbruk: Totalt energiforbruk økte med 8,4% i 2025. Årsaken er en gjennomsnittlig økning på 32,5% i fjernvarme og fjernkjøling. Aquarama Service har bekreftet at økningen skyldtes en feil i energifordelingen etter åpningen av utebassenget; badet fikk for høy andel energi. Feilen ble oppdaget og korrigeret i midten av 2025, men ble ikke tilbakeført til 2024, noe som gir lavt forbruk i 2024 og kunstig høyt forbruk i 2025. Utskifting av flere målere i 2024 gjorde feilen vanskelig å avdekke tidligere. Systemet er nå stabilisert, og overvåkingen er forbedret.

Eget energiforbruk (kontrollbar del): Vi har registrert en reduksjon på 9%, over det strategiske målet vårt på 2%. Tiltak som ga resultater:

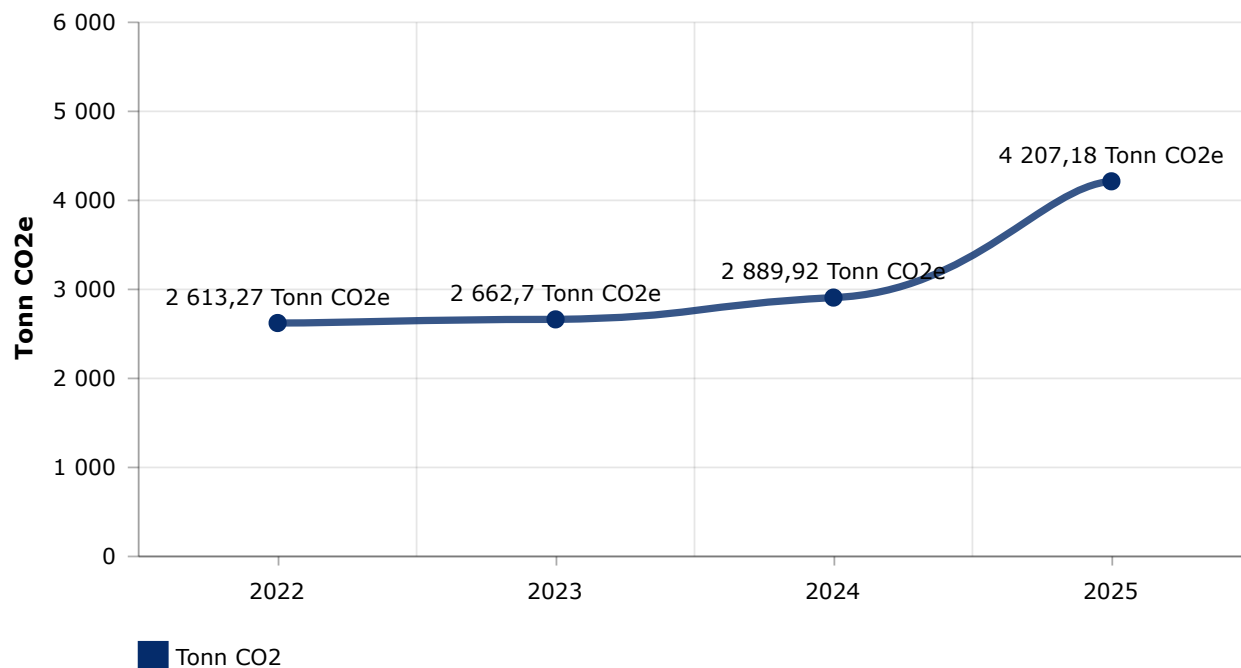
- Vi har skiftet ut 45% av skrivebordslampene med energieffektive og mer ergonomiske modeller.
- Justering av bevegelsessensorer for å redusere unødvendig belysning.
- Etablerte rutiner for avstenging av møteromsutstyr.
- Planlagt sammen med Aquarama å installere nye innvendige solskjermer i 2026 for økt bruk av dagslys.

Vi har registrert en samlet reduksjon på 2% i flyreiser knyttet til tjenestereiser. Dette skyldes særlig en nedgang på 9% i kontinentale reiser, som følge av mer strategisk planlegging, samordning av reiser innen samme region og bedre kombinasjon av flere aktiviteter per tur. I tillegg til miljøhensyn har kostnadskontroll vært en viktig drivkraft. Samtidig ser vi en økning på 22% i innenlands flyreiser. Noe av dette skyldes nødvendige reiser til destinasjoner langt nord, men utviklingen viser likevel behov for strammere styring og tydeligere retningslinjer fremover.

Vi registrerte en økning på 24% i personkilometer for reiser til og fra jobb. Dette forklares hovedsakelig med en 19% økning i bemanningen i 2025. I tillegg gikk vi fra 1. september tilbake til en normal kontorordning med fem dager i uken, med kun enkelte ansatte som fortsatt har hjemmekontor av helsemessige årsaker eller på grunn av særlig lang reisevei (over 1,5 time hver vei). Dette har samlet sett bidratt til økt pendling og dermed høyere personkilometer.

Klimagassutslipp fra scope 1, 2 og 3

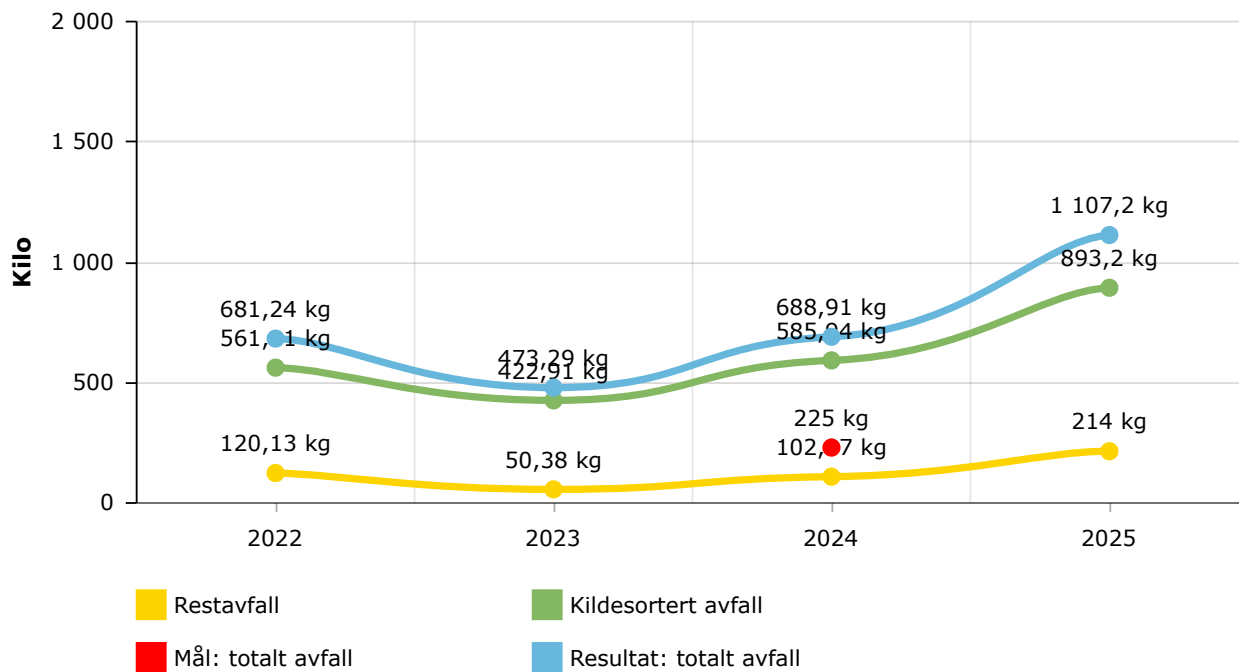
↑ 45% fra 2024



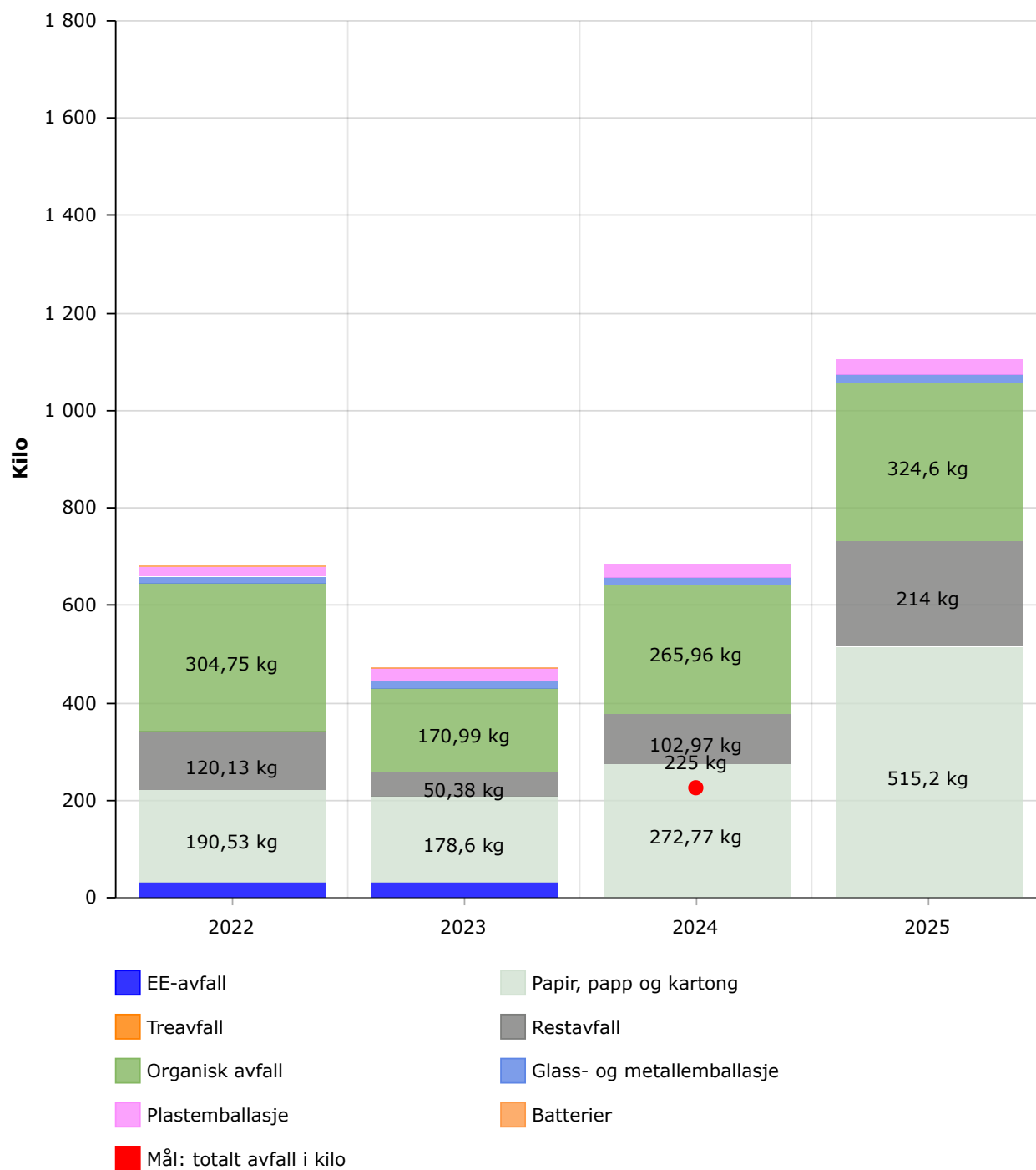
I dette diagrammet er klimagassutslippet for elektrisitet beregnet etter lokasjonsbasert metode. Diagrammet viser utslipp av fossilt CO2 og sterke klimagasser, men inkluderer ikke biogent CO2.

Ressursbruk og sirkulærøkonomi

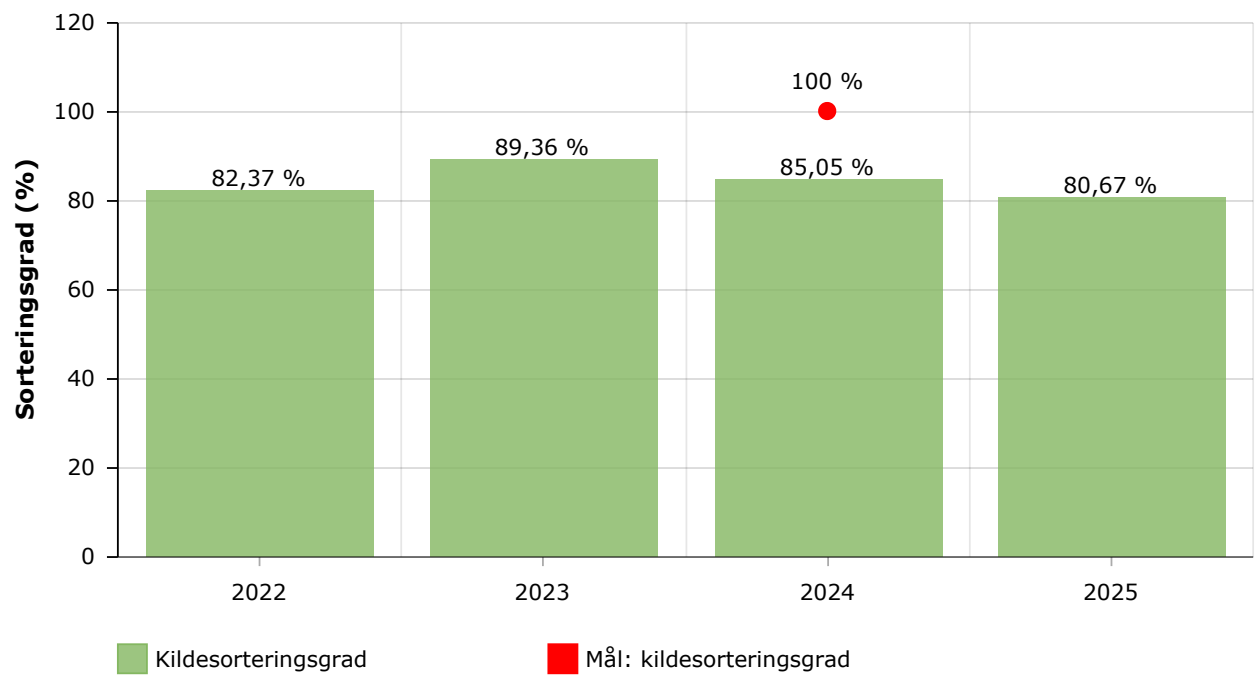
Totalt avfall



Avfallsmengder per avfallskategori

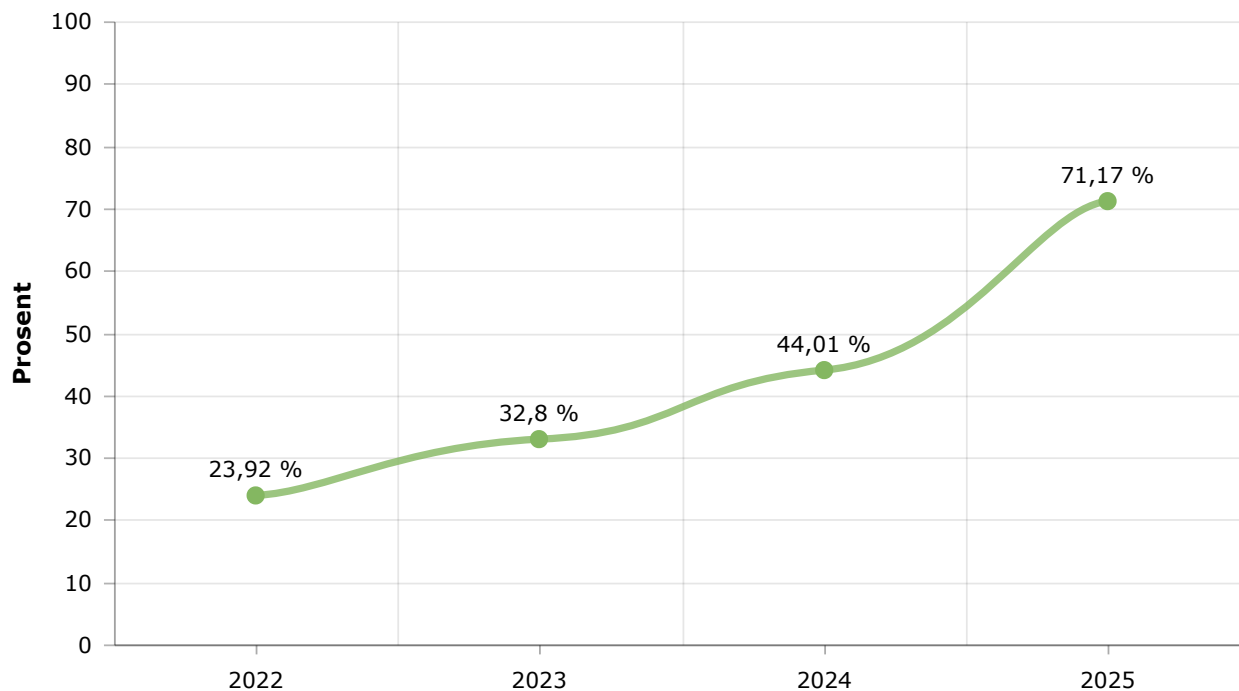


Sorteringsgrad



Andelen av innkjøpte miljømerkede/miljøsertifiserte varer og tjenester

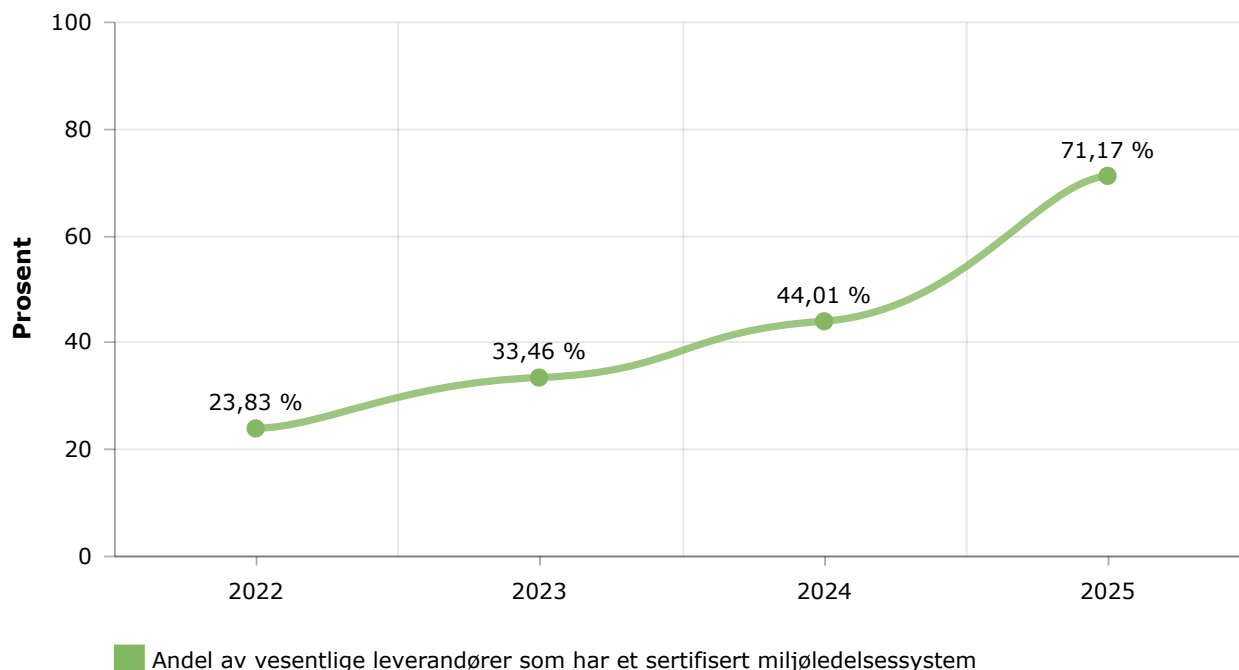
↑ 61% fra 2024



Grafen er beregnet utifra innrapporterte tall på a) innkjøpssum vesentlige varer og tjenester, og b) innkjøpssum vesentlige varer og tjenester som er miljømerkede eller tjenester fra leverandører som er miljøsertifiserte, ved formel: b/a .

Andel av vesentlige leverandører som har et sertifisert miljøledelsessystem

↑ 61% fra 2024



Grafen er beregnet utifra innrapporterte tall på a) innkjøpssum vesentlige leverandører, og b) innkjøpssum vesentlige leverandører som har et sertifisert miljøledelsessystem, ved formel: b/a .

🗨️ Kommentar til dataene

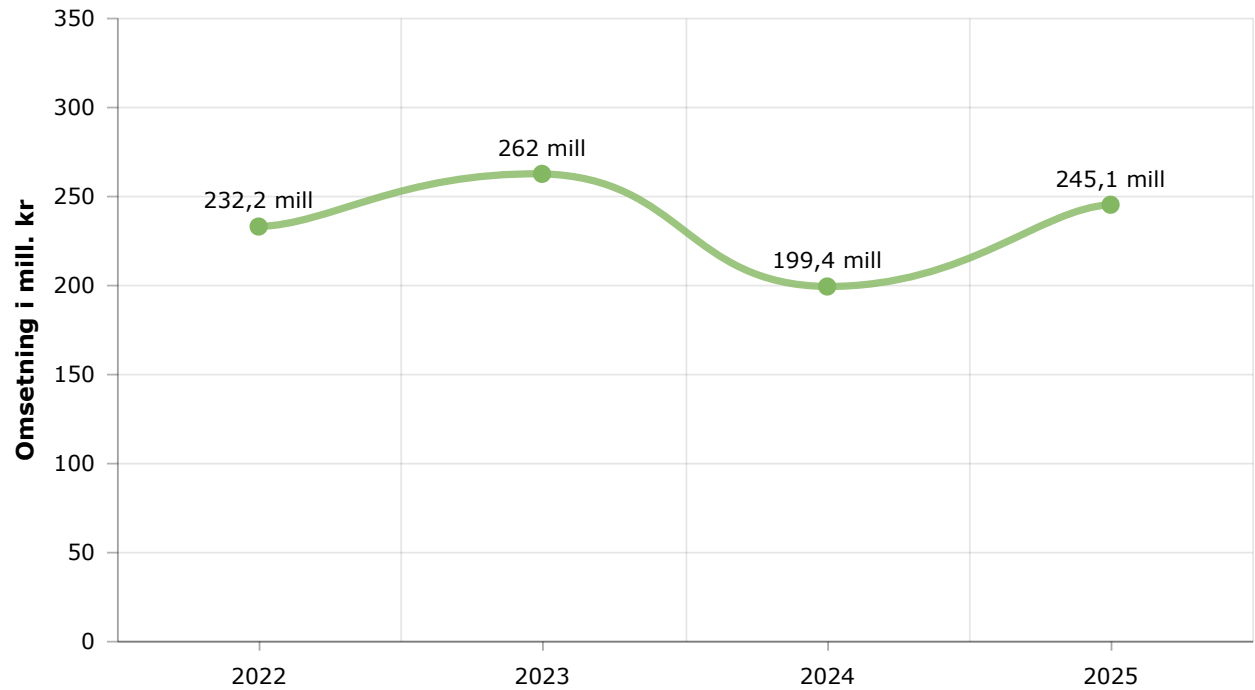
I 2025 økte mengden papir, papp og kartong med 89%, hovedsakelig på grunn av en større ryddeprosess etter omorganiseringen, der historisk dokumentasjon ble digitalisert og papirarkivet avviklet. Økningen omfatter også emballasje fra utskifting av store skrivebord med mindre arbeidsstasjoner. Det var i tillegg en generell økning i alle avfallskategorier som følge av flere ansatte og konsulenter gjennom året. Sorteringsgraden gikk ned med 5,61 % fordi nye medarbeidere ikke var kjent med korrekt sortering; dette er nå fulgt opp gjennom praktisk veiledning. Innen sirkulær økonomi ble alt overskuddsmøblelement gjenbrukt ved å tilby det til ansatte, lokale aktører og foreninger, og av de 14 erstattede skrivebordene var 10 kjøpt brukt, noe som ytterligere bidro til redusert miljøbelastning.

I 2025 økte andelen miljøsertifiserte leverandører med 38 % sammenlignet med 2024, som følge av en betydelig tilvekst av nye leverandører hvor 58 % var sertifisert, samt at en av våre største leverandører ble sertifisert (BREEAM). Dette påvirket også innkjøpsvolumet: Andelen miljømerkede eller miljøsertifiserte varer og tjenester steg fra 44 % i 2024 til 71,2 % i 2025 – en forbedring på rundt 62 %. Samlet skyldes økningen både strukturelle endringer i leverandørporteføljen og en større andel sertifiserte produkter og tjenester i våre vesentlige innkjøp.

Virksomhedsstyring

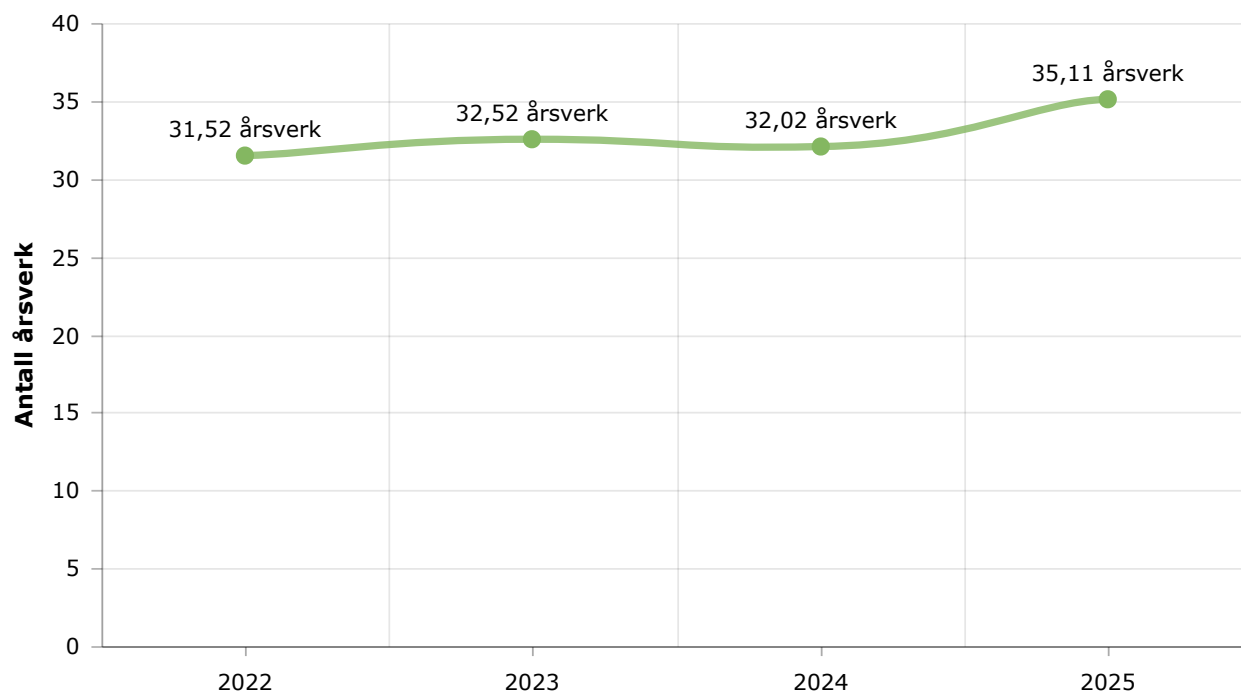
Årlig omsetning

↑ 22% fra 2024



Antall årsverk for rapporteringsåret

↑ 9% fra 2024



Tallet skal være et gjennomsnitt for året

🗨️ Kommentar til dataene

Totale inntekter (omsetning) ekskl. Finansposter 245,1 mill. kroner

Totale driftskostnader - Norge 63,8 mill.kroner

Årsverket økte til 35,11 i 2025 på grunn av en planlagt omorganisering som styrket støtte til landkontorene, samhandling og lederroller samt integrasjonen av tre ansatte og én konsulent fra Hei Verden/Stavanger-kontoret.

Sykefraværet var 5,79 %, noe som skyldes delvis en del langvarig sykefravær.

Turnover i 2025 var 8 %, i tråd med vårt strategiske mål.